

نتایج طرح آمارگیری کشتار دام کشتارگاه‌های کشور بهمن ۱۳۹۹

مقدمه

جمع‌آوری و انتشار آمار کشتار دام کشتارگاه‌های کشور، یکی از فعالیت‌های جاری مرکز آمار ایران است که از سال ۱۳۴۷ تا کنون ادامه دارد. اطلاعات آماری که از این طریق در اختیار برنامه‌ریزان، مسئولان اجرایی و محققان کشور قرار می‌گیرد، هرگاه با سایر اطلاعات موجود در زمینه توزیع جغرافیایی جمعیت کشور، واردات و صادرات و کشتار غیر رسمی تلفیق شود، از دیدگاه‌های زیر می‌تواند مورد استفاده قرار گیرد:

۱. محاسبه عرضه سرانه گوشت قرمز به‌عنوان یکی از شاخص‌های وضعیت اجتماعی و اقتصادی؛
۲. تخمین برخی از اقلام آماری مرتبط با کشتار دام، از قبیل پوست، روده، کله، پاچه و اندرونه؛
۳. تغییرات میانگین وزن لاشه، به‌عنوان شاخصی برای شناخت وضع مراتع کشور؛
۴. برنامه‌ریزی برای واردات احتمالی گوشت و توزیع صحیح آن در کشور.

از ویژگی‌های مهم آمار کشتار دام کشتارگاه‌های کشور، استمرار و سرعت اجرای مراحل جمع‌آوری و استخراج آن است که در نتیجه می‌توان به‌سرعت و در فاصله‌های زمانی کوتاه از اطلاعات حاصل برای برنامه‌ریزی استفاده کرد.

در استفاده از آمارهای این گزارش لازم است نکات زیر، مورد توجه قرار گیرند:

- آ این آمار، شامل اطلاعات مربوط به کشتار دام در مناطق روستایی خارج از پوشش شبکه دامپزشکی نمی‌شود.
- ب) آمار ارائه‌شده فاقد اطلاعات مربوط به ذبح غیر مجاز در شهرها است.
- پ) کشتارگاه‌های مجاز بخش خصوصی نیز در این آمارگیری منظور شده‌اند.
- ت) واحد شتر در جدول‌های مربوط به تعداد، «نفر» است.

آمار کشتار دام در بهمن ۱۳۹۹

- مقدار تولید گوشت قرمز در کشتارگاه‌های کشور در ماه بهمن، بر حسب وزن لاشه‌های کشتار شده ۴۲ هزار تن بوده است.
 - تعداد لاشه‌های قابل مصرف گوسفند و بره ذبح شده در ماه بهمن، ۷۵۶ هزار لاشه به وزن ۱۴/۵ هزار تن بوده که این تعداد در ماه مشابه سال قبل، ۵۴۴ هزار لاشه به وزن ۱۰/۹ هزار تن بوده است. استان تهران با ۱۵۵ هزار لاشه بیشترین تعداد، و استان خراسان رضوی با ۳/۲ هزار تن بیشترین وزن را در این ماه به خود اختصاص داده‌اند.
 - تعداد لاشه‌های قابل مصرف بز و بزغاله ذبح شده در ماه بهمن، ۱۷۰ هزار لاشه به وزن ۲/۵ هزار تن بوده که این تعداد در ماه مشابه سال قبل، ۱۳۰ هزار لاشه به وزن ۲ هزار تن بوده است. استان اصفهان با ۴۱ هزار لاشه به وزن ۵۷۱ تن، بیشترین تعداد و وزن را در این ماه به خود اختصاص داده است.
 - تعداد لاشه‌های قابل مصرف گاو و گوساله ذبح شده در ماه بهمن، ۱۱۵ هزار لاشه به وزن ۲۴/۱ هزار تن بوده که این تعداد در ماه مشابه سال قبل، ۷۳ هزار لاشه به وزن ۱۵/۷ هزار تن بوده است. استان تهران با ۱۹ هزار لاشه به وزن ۳/۳ هزار تن، بیشترین وزن را در این ماه به خود اختصاص داده است.
 - تعداد لاشه‌های قابل مصرف گاو میش و بچه‌گاو میش ذبح شده در ماه بهمن، ۲۵۴۲ لاشه به وزن ۵۰۱ تن بوده که این تعداد در ماه مشابه سال قبل، ۱۳۵۲ لاشه به وزن ۲۶۴ تن بوده است. استان خوزستان با ۱۰۱۳ لاشه به وزن ۲۰۶ تن، بیشترین تعداد و وزن را در این ماه به خود اختصاص داده است.
 - تعداد لاشه‌های قابل مصرف شتر و بچه‌شتر ذبح شده در ماه بهمن، ۲۰۰۶ لاشه به وزن ۴۱۶ تن بوده که این تعداد در ماه مشابه سال قبل، ۲۲۲۴ لاشه به وزن ۴۶۰ تن بوده است. استان یزد با ۳۳۸ لاشه به وزن ۸۵ تن بیشترین تعداد و وزن را در این ماه به خود اختصاص داده است.
 - در ماه بهمن، متوسط وزن یک لاشه گوسفند و بره ۱۹/۲۱ کیلوگرم، بز و بزغاله ۱۴/۹۶ کیلوگرم، گاو و گوساله ۲۰۸/۶۱ کیلوگرم، گاو میش و بچه‌گاو میش ۱۹۷/۱۷ کیلوگرم، و شتر و بچه‌شتر ۲۰۷/۵۸ کیلوگرم بوده است.
- مقدار تولید گوشت قرمز در کشتارگاه‌های رسمی کشور در بهمن ۱۳۹۹ نسبت به دی ۱۳۹۹ در حدود ۴ درصد افزایش داشته است. همچنین مقایسه عملکرد کشتارگاه‌های رسمی کشور در بهمن ۱۳۹۹ با ماه مشابه سال ۱۳۹۸، نشان‌دهنده افزایش ۴۳ درصدی مقدار تولید گوشت قرمز است. مقدار تولید گوشت در بهمن ۱۳۹۹ نسبت به ماه مشابه سال ۱۳۹۸ برای گوسفند و بره ۳۳ درصد، برای بز و بزغاله ۲۵ درصد، برای گاو و گوساله ۵۴ درصد و برای گاو میش و بچه‌گاو میش ۹۲ درصد افزایش، و برای شتر و بچه‌شتر ۹ درصد کاهش داشته است.

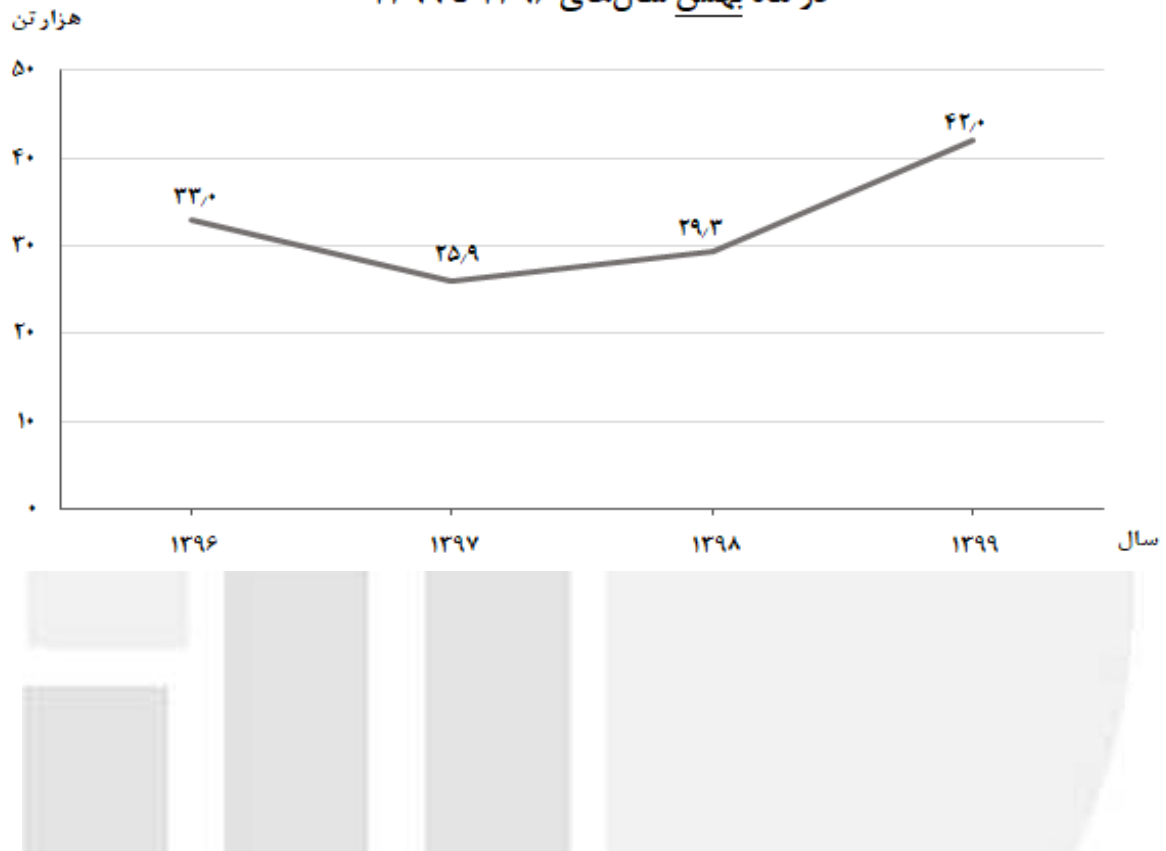
جدول ۱- تغییرات تعداد لاشه‌های قابل مصرف انواع دام ذبح شده در کشتارگاه‌های کشور در ماه بهمن ۱۳۹۹ نسبت به ماه مشابه سال قبل

شرح	جمع	گوسفند و بره	بز و بزغاله	گاو و گوساله	گاو میش و بچه گاو میش	شتر و بچه شتر
تعداد لاشه‌های قابل مصرف بهمن ۱۳۹۹ (هزار رأس) ...	۱۰۴۶	۷۵۶	۱۷۰	۱۱۵	۲/۵	۲/۰
تعداد لاشه‌های قابل مصرف بهمن ۱۳۹۸ (هزار رأس) ...	۷۵۱	۵۴۴	۱۳۰	۷۳	۱/۴	۲/۲
تغییر (درصد)	۳۹	۳۹	۳۱	۵۸	۷۹	-۹

جدول ۲- تغییرات وزن لاشه‌های قابل مصرف انواع دام ذبح شده در کشتارگاه‌های کشور در ماه بهمن ۱۳۹۹ نسبت به ماه مشابه سال قبل

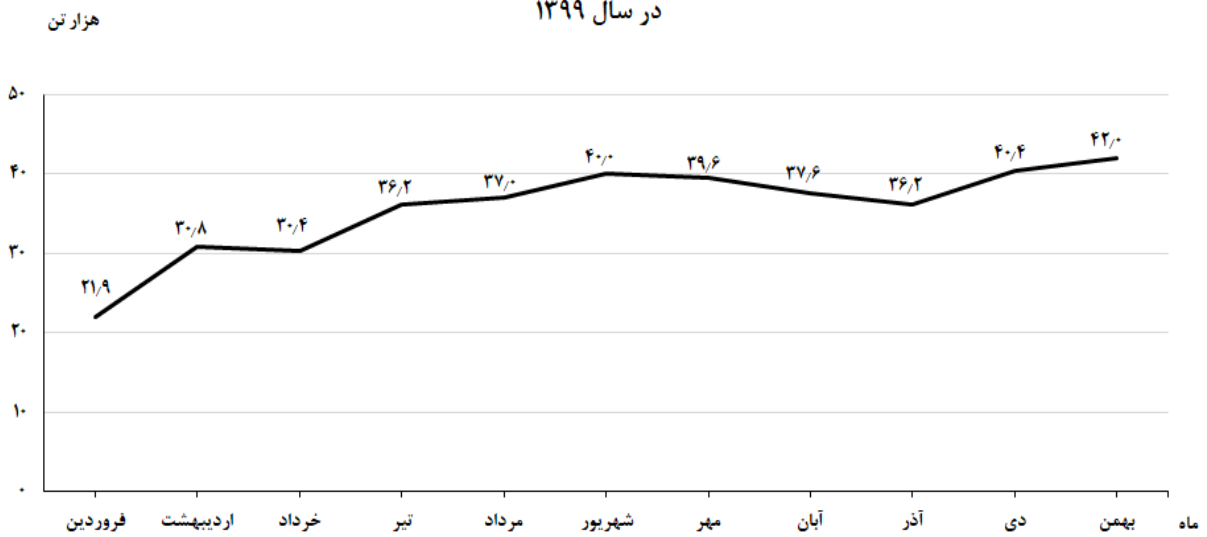
شرح	جمع	گوسفند و بره	بز و بزغاله	گاو و گوساله	گاو میش و بچه گاو میش	شتر و بچه شتر
وزن لاشه‌های قابل مصرف بهمن ۱۳۹۹ (هزار تن)	۴۲/۰	۱۴/۵	۲/۵	۲۴/۱	۰/۵۰	۰/۴۲
وزن لاشه‌های قابل مصرف بهمن ۱۳۹۸ (هزار تن)	۲۹/۳	۱۰/۹	۲/۰	۱۵/۷	۰/۲۶	۰/۴۶
تغییر (درصد)	۴۳	۳۳	۲۵	۵۴	۹۲	-۹

روند تغییرات عرضه گوشت قرمز در کشتارگاه‌های کشور
در ماه بهمن سال‌های ۱۳۹۶ تا ۱۳۹۹

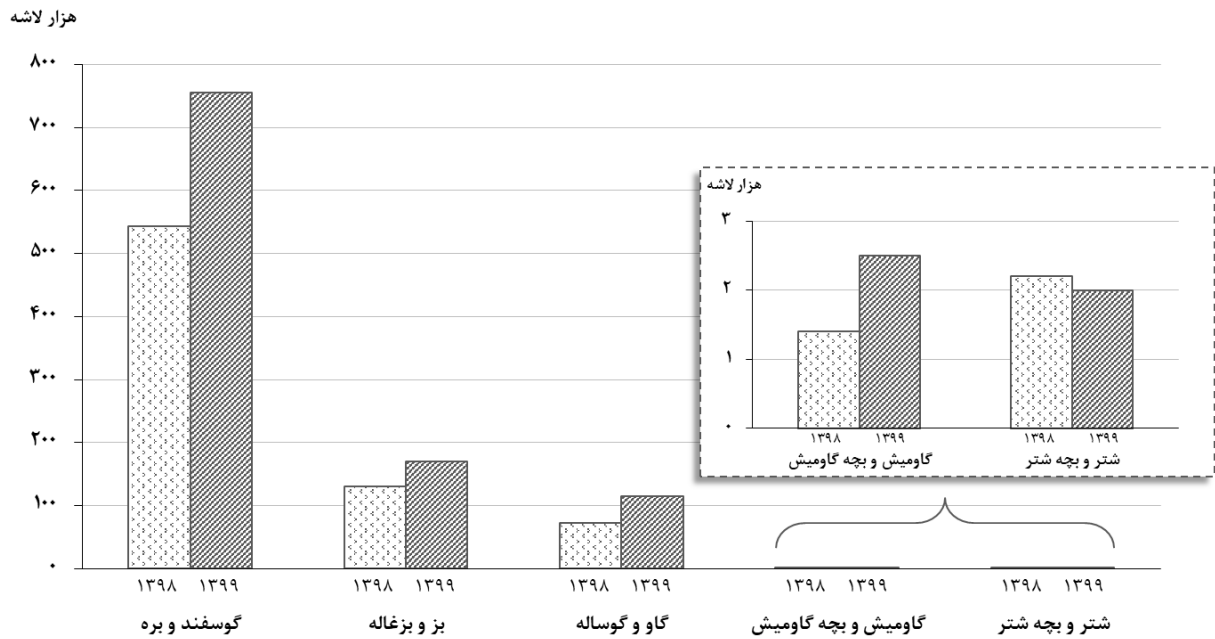


روند تغییرات ماهانه عرضه گوشت قرمز در کشتارگاه‌های کشور

در سال ۱۳۹۹



مقایسه تعداد لاشه‌های قابل مصرف انواع دام ذبح‌شده در کشتارگاه‌های کشور در ماه بهمن ۱۳۹۸ و ۱۳۹۹



مقایسه وزن لاشه‌های قابل مصرف انواع دام ذبح‌شده در کشتارگاه‌های کشور در ماه بهمن ۱۳۹۸ و ۱۳۹۹

